

La maison de la nature

Salut les enfants, pour cette 4^{ème} semaine d'activité, je vous propose de partir à la découverte d'un bricolage qui vous permettra d'observer les petites bêtes de la nature. Pour ce bricolage tu auras besoin de toute ta créativité et de ta motivation.

Lien pour la vidéo : <https://we.tl/t-7mxFt4iGEM>

Matériel :

- Ciseaux
- 1 brique de lait vide
- Scotch
- Ficelle
- Colle
- Des éléments naturels (pives, liège (bouchon de vin), foin, petites branches de bois)
- Une petite pointe (poinçon ou une aiguille large)

Déroulement :






- Prends une brique de lait vide et rince la bien.
- Coupe une des faces afin de faire un carton ouvert comme sur la photo.
- Une fois réalisé, vas chercher des petits bouts de bois de 5 à 7 mm de diamètre.
- Perce avec un poinçon ou une aiguille 3 petits trous sur le sommet et le dessous de la boîte, il faut qu'ils soient en face.
- Sur chaque côté de la boîte perce 5 petits trous, il faut qu'ils soient en face.
- Ces trous vont te permettre d'enfiler les petits bouts de bois et faire des compartiments, comme sur la photo.
- Dans un compartiment tu peux mettre un peu de foin, dans un autre tu peux mettre des petites pives, des petits bouts de bois que tu auras cassés, des écorces, des petits cailloux, tout ce que tu trouveras dans la nature.
- Il est important de bien remplir les compartiments avec différents éléments de la nature.
- Une fois que tu as bien remplis ta maison tu dois t'assurer qu'elle soit bien solide.
- Tu peux toujours la solidifier avec le la ficelles ou de la colle ou du scotch.
- Si tu as envie, tu peux aussi la décorer.
- Quand ta maison est finie, tu peux l'installer dans ton jardin ou dans un endroit où il peut y avoir des petites bêtes.



Les amis qui viendront peut-être trouver refuge dans ta maison à l'abri des prédateurs seront : des abeilles solitaires, syrphes, perce-oreilles, carabes, chrysopes, coccinelle et sûrement plein d'autres.

Petit questionnaire « Découverte » :

Essaie de relier le bon insecte à la bonne description

<p>Carabe</p> 	<ul style="list-style-type: none"> • • <p>Je suis un petit animal brun. Je mange une nourriture très variée. En effet, dans un jardin, il se nourrit des légumes comme la laitue et le chou. Aussi, il aime grimper dans les pommiers pour aller déguster de bonnes pommes. Il aime les feuilles, les légumes, les fruits et les pucerons</p>
<p>Chrysopes</p> 	<ul style="list-style-type: none"> • • <p>Je suis un petit animal vert foncé. je suis vorace et essentiellement carnivores (larves, œufs, petits insectes, limaces et escargots). Parfois même que j'aime manger les restes de fruits tombés au sol</p>
<p>Coccinelle</p> 	<ul style="list-style-type: none"> • • <p>Je suis un petit animal jaune et noir avec des ailes transparentes. Je me nourris de nectar et de pollen de fleurs, certaines espèces de couléées de sève</p>
<p>Perce-oreille</p> 	<ul style="list-style-type: none"> • • <p>Je suis un petit insecte vert clair avec des ailes transparente. je mange du nectar, pollen, miellat.</p>
<p>Syrphes</p> 	<ul style="list-style-type: none"> • • <p>Je suis un petit animal rouge avec des petit point noir. Je mange principalement des pucerons</p>

Point théorique :

- Ce travail va te permettre de développer ta créativité et ton côté manuel.
- Il va te permettre de sortir, afin d'aller ramasser les éléments naturels.
- Il va te permettre de découvrir le monde des insectes.
- Il va également te permettre de travailler ta motricité fine.
- Il va te faire apprendre la patience. Si tu as envie, quand ta maison sera installée, tu pourras aller voir s'il y a des insectes dedans.
- Il va t'apporter l'importance de récupérer des objets de tous les jours afin de créer un bricolage.
- Tu pourras collaborer avec ta famille si tu as besoin d'aide pour une étape.
- Cela va t'apprendre à être méthodique et à avancer étape après étape.
- Tu vas mettre tes sens en éveil : écouter la nature, voir tout ce qu'elle produit, toucher et sentir tous les différents éléments de la nature que tu vas employer.
- L'activité des insectes va t'apprendre des nouveaux insectes et quel est leur régime alimentaire.
- Elle va également t'apprendre la déduction et le sens de l'observation.

